

Unica

LA SCUOLA DI TUTTI

UNICA - GUIDA PER DOCENTE ORIENTATORE

Versione 3.0 – maggio 2024

Unica

Unica è la piattaforma del Ministero dell'Istruzione e del Merito a supporto di una nuova alleanza educativa tra il mondo della scuola e le famiglie, che mette al centro studentesse e studenti.

Raccogliendo in un unico spazio tutti i servizi e le informazioni utili inerenti al mondo della scuola, incoraggia la partecipazione attiva di famiglie e studenti alla vita scolastica e a tutte le iniziative connesse con il percorso educativo e formativo di ragazze e ragazzi.

All'interno di Unica è prevista una sezione dedicata all'orientamento, per aiutare studentesse e studenti a compiere scelte consapevoli per il loro futuro.

Sommario

<i>UNICA - GUIDA PER DOCENTE ORIENTATORE</i>	1
Unica	2
Sommario.....	3
1. Introduzione.....	4
2. Area privata	5
2.1 Accedi alla Piattaforma.....	5
2.2 Primo accesso	5
2.3 Cambio profilo	6
2.4 Esci dalla piattaforma	7
3. Profilo personale.....	8
4. Homepage.....	10
4.1 I tuoi istituti.....	11
5. Percorso di studi	14
5.1 Visualizza il percorso di studi degli studenti frequentanti la scuola	14
5.2 Visualizza il percorso di studi degli studenti frequentanti per singola classe	16
6. Assistenza.....	17
6.1 Leggi le domande frequenti.....	17
7. Privacy e policy	18

1. Introduzione

All'interno di questo manuale trovi tutte le informazioni necessarie per navigare e utilizzare al meglio la piattaforma web.

In vista del rilascio delle ulteriori funzionalità previste per il profilo docente orientatore, a partire dalla sezione Homepage del presente manuale troverai descritte le funzionalità disponibili attualmente relative alla visualizzazione dei tuoi istituti e del percorso di studi delle tue scuole e/o classi.

2. Area privata

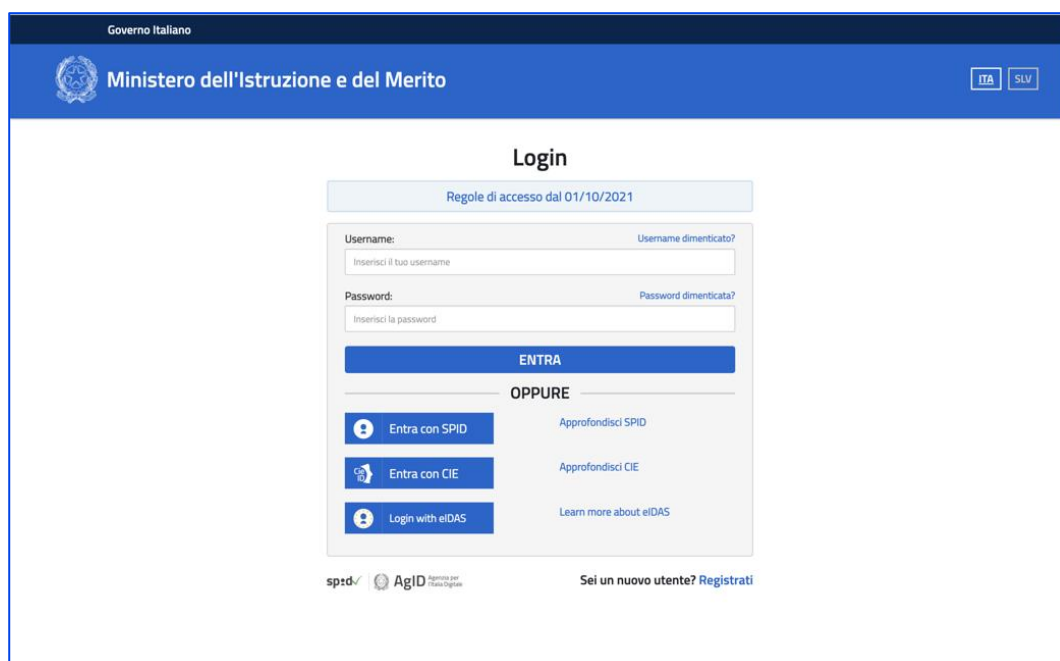
2.1 Accedi alla Piattaforma

Per accedere a Unica vai all'indirizzo unica.istruzione.gov.it e seleziona la voce "Accedi" nella testata.

Puoi accedere alla piattaforma attraverso più metodi di autenticazione:

- identità digitale SPID
- Carta d'Identità Elettronica (CIE)
- Carta Nazionale dei Servizi (CNS)
- identità digitale rilasciata da un altro Paese europeo (eIDAS)

In alternativa, puoi accedere con le credenziali del Ministero dell'Istruzione e del Merito (MIM) che già possiedi se hai l'abilitazione per altri servizi (es. SIDI).



The screenshot shows the login interface for the Ministero dell'Istruzione e del Merito. At the top, there is a blue header with the logo and name of the ministry, and language selection buttons for 'ITA' and 'SLV'. The main content area is titled 'Login' and includes a notice 'Regole di accesso dal 01/10/2021'. The login form consists of two input fields: 'Username' (with a 'Username dimenticato?' link) and 'Password' (with a 'Password dimenticata?' link). Below the form is a large blue 'ENTRA' button. Underneath, the word 'OPPURE' is centered, followed by three alternative login options: 'Entra con SPID' (with a link to 'Approfondisci SPID'), 'Entra con CIE' (with a link to 'Approfondisci CIE'), and 'Login with eIDAS' (with a link to 'Learn more about eIDAS'). At the bottom left, there are logos for 'sptd' and 'AgID' (Agenzia per l'Italia Digitale). At the bottom right, there is a link 'Sei un nuovo utente? Registrati'.

FIGURA 1 – SCHERMATA DI ACCESSO

2.2 Primo accesso

Al tuo primo accesso a Unica devi confermare i tuoi dati personali e accettare l'informativa sulla privacy. Per procedere seleziona "Avanti".

FIGURA 2 – SCHERMATA DI PRIMO ACCESSO

Dopo il messaggio di conferma puoi iniziare a navigare su Unica.

2.3 Cambio profilo

Se ti trovi nella condizione di poter utilizzare Unica con profili diversi, ad esempio come docente orientatore e contemporaneamente come genitore di uno studente, puoi cambiare il profilo da usare per ottenere le informazioni che ti servono. Per farlo, usa la voce “Cambia profilo” nel menu: puoi scegliere il profilo da utilizzare per la navigazione da quel momento in poi.

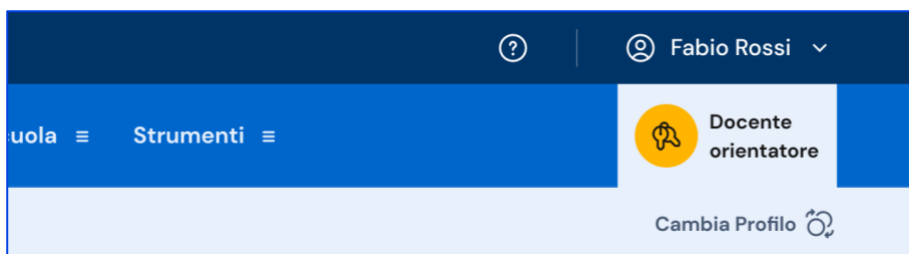


FIGURA 3 –MENU: IL TUO NOME > CAMBIA PROFILO

2.4 Esci dalla piattaforma

Per uscire da Unica apri il pannello del tuo profilo, in corrispondenza del tuo nome nel menu, e seleziona la voce “Esci”.

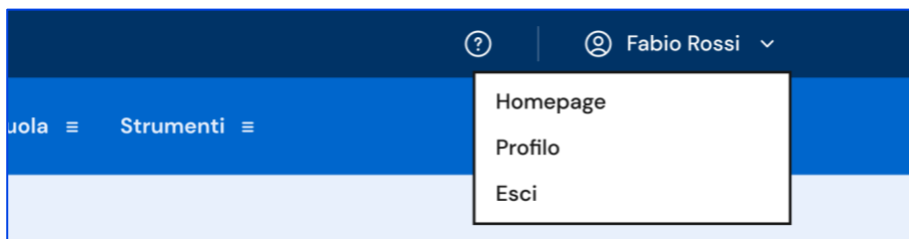


FIGURA 4 – MENU: IL TUO NOME > ESCI

3. Profilo personale

Per consultare le informazioni del tuo profilo personale, apri il pannello in corrispondenza del tuo nome nel menu e seleziona la voce “Profilo”.

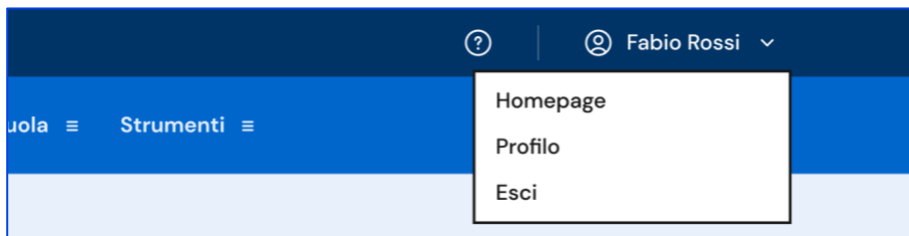


FIGURA 5 – MENU: IL TUO NOME > PROFILO

Nella pagina del tuo profilo trovi un riepilogo delle tue informazioni: nome e cognome, qualifica, indirizzo e-mail, codice fiscale, le informazioni sui tuoi istituti (nome e codice meccanografico).

Se lo ritieni opportuno, dalla sezione Gestione comunicazioni puoi modificare l'indirizzo email associato a Unica dove ricevere eventuali comunicazioni relative alla piattaforma.

Ministero dell'Istruzione e del Merito

Fabio Rossi

Unica Cos'è Unica Orientamento Vivere la scuola Strumenti


Docente orientatore

Homepage I tuoi istituti Cambia Profilo

Home > Il tuo profilo

Fabio Rossi

Docente orientatore



Informazioni personali

Indirizzo email
mailperscuola@gmail.com

Codice fiscale
MRTSPR55O97IKO

Vuoi modificare questi dati?
[→ Vai alla sezione dedicata sul sito del Ministero](#)

Gestione comunicazioni

Da qui puoi impostare l'indirizzo email a cui ricevere comunicazioni relative a questo profilo.

Indirizzo email selezionato
mailperscuola@gmail.com
[Gestisci](#)

I tuoi istituti

LIDE9EK016
I.C. Leonardo Da Vinci

LIDE9EK016
Scuola Leonardo Da Vinci
 Scuola secondaria di primo grado
 Via Firenze 7, 20022 Milano (MI)

LIDE9EK016
Plesso Marco Polo
 Scuola secondaria di primo grado
 Via Roma 8, 20020 Milano (MI)

Ministero dell'Istruzione e del Merito

Tutti i diritti riservati ©2023

[Dichiarazione di accessibilità](#) [Mappa del sito](#) [Note legali](#) [Privacy](#)

FIGURA 6 – SCHERMATA IL TUO PROFILO

4. Homepage

L'attività principale del docente orientatore è integrare i dati forniti dal Ministero con quelli specifici disponibili nelle realtà economiche locali, rendendoli accessibili a docenti (in particolare ai docenti tutor), famiglie, studenti e studentesse per facilitare la prosecuzione del percorso di studi o l'ingresso nel mondo del lavoro.

L'obiettivo è permettere l'incontro tra le competenze degli studenti, l'offerta formativa e la domanda di lavoro per consentire una scelta informata e consapevole del percorso di studio o professionale che meglio potrà soddisfare le aspettative personali degli studenti.

Nella tua homepage sono riportati gli istituti presso cui presti servizio con alcune informazioni di riepilogo e la possibilità di navigare verso la pagina di dettaglio di ciascun istituto.

Per svolgere i compiti descritti, nella tua homepage hai a disposizione la sezione "Risorse per l'orientamento" con i collegamenti alle statistiche di istruzione e lavoro e ai percorsi formativi presenti nella sezione "Guida alla scelta" di Unica.

Ministero dell'Istruzione e del Merito

Fabio Rossi

Unica Cos'è Unica Orientamento Vivere la scuola Strumenti

Docente orientatore

Cambia Profilo

Homepage I tuoi istituti

Buongiorno Fabio,
da qui puoi consultare le informazioni sugli studenti dei tuoi istituti

I tuoi istituti
Selezionane uno e approfondisci i dettagli

Istituto Alessandro Manzoni
LIDE9EK016

- 2 scuole
- 48 classi
- 42 docenti
- 148 studenti

Vai al dettaglio

I.I.S. "Lorenzo Rota" di Calzocorte
LIDE9EK016

- 2 scuole
- 28 classi
- 15 docenti
- 148 studenti

Vai al dettaglio

Risorse per l'orientamento
Per mettere in relazione i dati locali con quelli nazionali e regionali

Consulta le statistiche su istruzione e lavoro
Vai alle statistiche →

Esplora il panorama dei percorsi formativi
Vai alla guida alla scelta →

FIGURA 7 – SCHERMATA LA TUA HOMEPAGE

4.1 I tuoi istituti

Dalla tua homepage, oppure dalla voce “I tuoi istituti” nel menu di navigazione, puoi accedere alla pagina di dettaglio di ogni istituto a te associato. Per raggiungerla dalla homepage segui il collegamento “Vai al dettaglio”.

Ministero dell'Istruzione e del Merito

Fabio Rossi

Unica Cos'è Unica Orientamento Vivere la scuola Strumenti

Docente orientatore

Homepage I tuoi istituti Cambia Profilo

Buongiorno Fabio,

da qui puoi consultare le informazioni sugli studenti dei tuoi istituti

I tuoi istituti

Selezionane uno e approfondisci i dettagli

Istituto Alessandro Manzoni
LIDE9EK016

- 2 scuole
- 48 classi
- 42 docenti
- 148 studenti

[Vai al dettaglio](#)

I.I.S. "Lorenza Rota" di Calzocorte
LIDE9EK016

- 2 scuole
- 28 classi
- 15 docenti
- 148 studenti

[Vai al dettaglio](#)

Risorse per l'orientamento

Per mettere in relazione i dati locali con quelli nazionali e regionali

- Consulta le statistiche su istruzione e lavoro
[Vai alle statistiche →](#)
- Esplora il panorama dei percorsi formativi
[Vai alla guida alla scelta →](#)

FIGURA 8 – SCHERMATA I TUOI ISTITUTI > VAI AL DETTAGLIO

4.1.1 Dettaglio istituto

Nella pagina di dettaglio di un istituto trovi schede con informazioni per ogni scuola appartenente all'istituto principale. Oltre all'anagrafica della scuola trovi elencate le singole classi, organizzate per anno di corso. Puoi selezionare una classe per proseguire la tua navigazione nelle informazioni di quella classe. In alternativa puoi utilizzare il collegamento "Percorso di studi degli iscritti alla scuola" per consultare una vista aggregata dei dati sul percorso degli studenti (vedi sezione 5.1).

Ministero dell'Istruzione e del Merito

Fabio Rossi

Unica Cos'è Unica Orientamento Vivere la scuola Strumenti

Docente orientatore

Homepage I tuoi istituti

Cambia Profilo

Home > Istituto Alessandro Manzoni

Qui trovi informazioni sull'istituto Alessandro Manzoni

LIDE9EK016

Istituto d'Istruzione Superiore A. Manzoni

Scuola secondaria di secondo grado
Via Firenze 7, 20022 Messina (ME)

[Percorso di studi degli iscritti alla scuola](#)

12 classi

30 docenti

Classi del 1° anno

- 1^a A [descrizione sede] →
- 1^a A [descrizione sede] →
- 1^a A [descrizione sede] →
- 1^a D [descrizione sede] →
- 1^a CCHI [descrizione sede] →

Classi del 2° anno

- 2^a AINF [descrizione sede] →
- 2^a BAMB [descrizione sede] →
- 2^a CCHI [descrizione sede] →
- 2^a C [descrizione sede] →

Classi del 3° anno

- 3^a A [descrizione sede] →
- 3^a BINF [descrizione sede] →
- 3^a C [descrizione sede] →

Chiudi dettagli classi ↑

Istituto d'Istruzione Superiore N. Modica

Scuola secondaria di secondo grado
Via Firenze 7, 20022 Messina (ME)

[Percorso di studi della scuola](#)

36 classi

12 docenti

Apri dettagli classe ↓

FIGURA 9 – SCHERMATA ISTITUTO

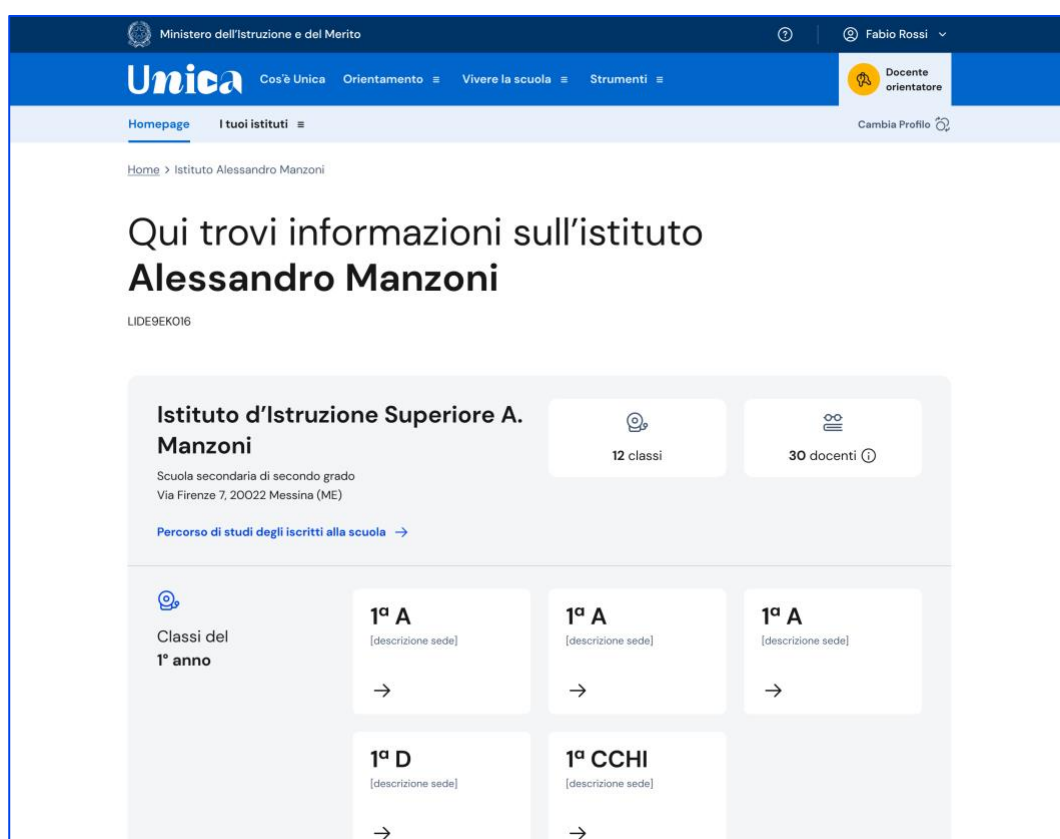
Clicca su una classe per consultare una vista aggregata dei dati sul percorso degli studenti (vedi sezione 5.2).

5. Percorso di studi

Puoi consultare il percorso di studi degli studenti a due diversi livelli di dettaglio: a livello della scuola e a livello di classe.

5.1 Visualizza il percorso di studi degli studenti frequentanti la scuola

Nella pagina di dettaglio di un istituto, raggiungibile dalla voce di menu “I tuoi istituti”, consulta la scheda di una scuola dell’istituto e segui il collegamento “Percorso di studi degli iscritti alla scuola”.



The screenshot shows the Unica website interface. At the top, there is a navigation bar with the Unica logo and menu items: "Cos'è Unica", "Orientamento", "Vivere la scuola", and "Strumenti". The user profile "Fabio Rossi" is visible in the top right corner. The main content area is titled "Qui trovi informazioni sull'istituto Alessandro Manzoni" with the ID "LIDE9EKO16". Below this, there is a section for "Istituto d'Istruzione Superiore A. Manzoni", described as a "Scuola secondaria di secondo grado" located at "Via Firenze 7, 20022 Messina (ME)". To the right of the school name, there are two statistics: "12 classi" and "30 docenti". A blue link "Percorso di studi degli iscritti alla scuola" is provided. Below this, a section titled "Classi del 1° anno" displays a grid of class options: "1° A", "1° A", "1° A", "1° D", and "1° CCHI", each with a "[descrizione sede]" and a right-pointing arrow.

FIGURA 10 – SCHERMATA ISTITUTO > PERCORSO DI STUDI A LIVELLO DI SCUOLA

Puoi così consultare informazioni aggregate sulle attività svolte dagli studenti con particolare riferimento a quelle più rilevanti ai fini dell’orientamento. Le informazioni disponibili in questa pagina sono:

- Attività scolastiche, ovvero le attività di ampliamento dell’offerta formativa organizzate dalla scuola e frequentate dagli studenti
- Ammessi all’esame di stato conclusivo del ciclo di istruzione
- Il dettaglio sui moduli di orientamento formativo
- Le esperienze di mobilità studentesca

Eccetto la dimensione Ammessi all'esame di stato conclusivo del ciclo di istruzione, puoi approfondire l'analisi di tutte le altre dimensioni selezionando un anno di corso in particolare (es. tutte le classi prime, seconde, ecc.).

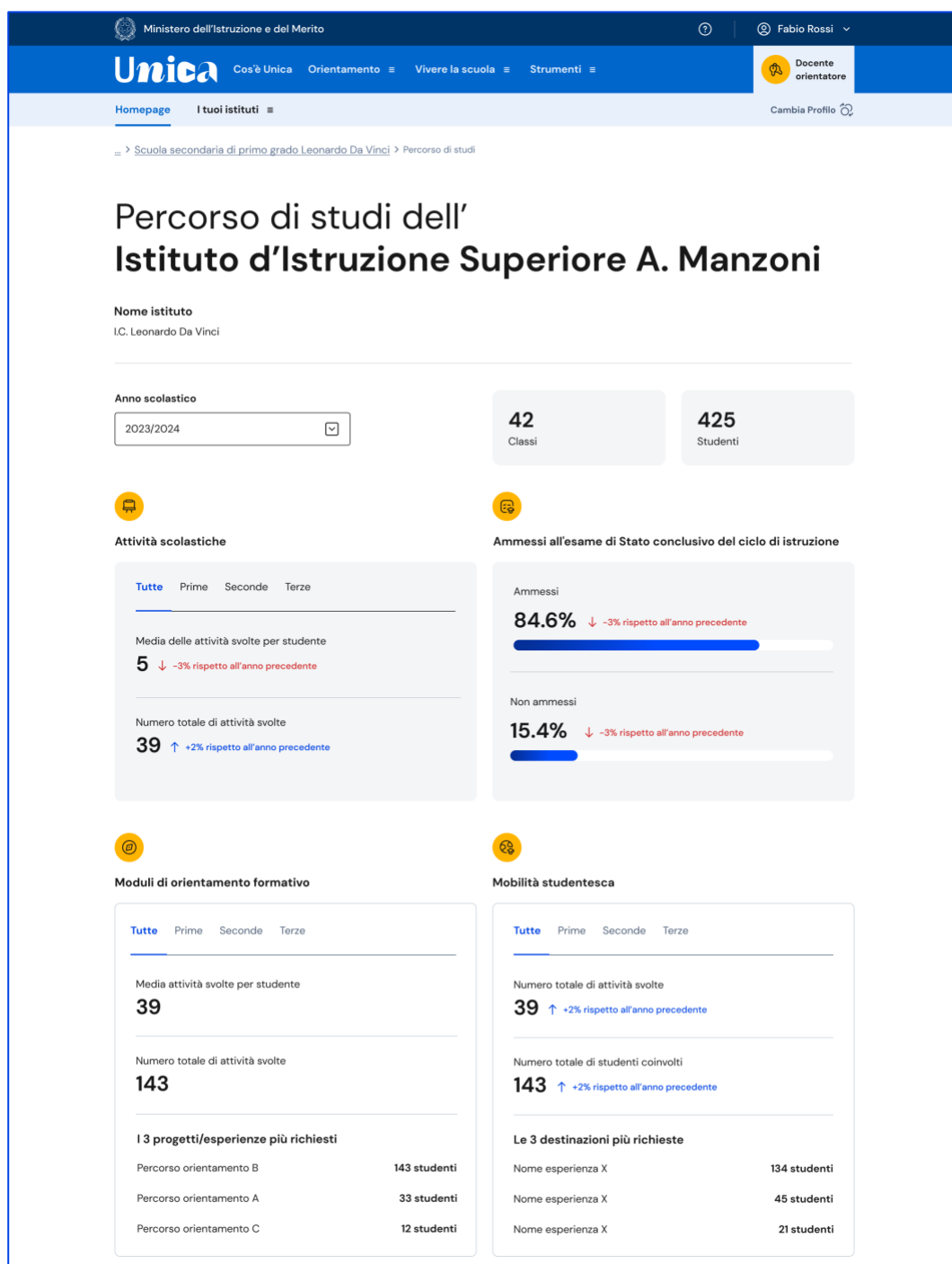


FIGURA 11 – SCHERMATA PERCORSO DI STUDI A LIVELLO DI SCUOLA

5.2 Visualizza il percorso di studi degli studenti frequentanti per singola classe

Nella pagina di dettaglio di un istituto, seleziona una classe per consultare la pagina che aggrega i dati sulle attività svolte dagli studenti con particolare riferimento a quelle più rilevanti ai fini dell'orientamento.

The screenshot shows the 'Percorso di studi della classe 3ª A' page on the Unica platform. The page is for the 'I.C. Leonardo Da Vinci' institution and the 2023/2024 school year, with 20 students in the class.

Attività scolastiche

- Media delle attività svolte per studente: **3**
- Numero totale di attività svolte: **38**
- Numero totale di studenti che hanno partecipato: **12**

Ammessi alla classe successiva

- Ammessi: **84.6%** (↓ -3% rispetto all'anno precedente)
- Non ammessi: **15.4%** (↓ -3% rispetto all'anno precedente)

Moduli di orientamento formativo

- Numero totale di attività svolte: **39**
- Numero totale di studenti coinvolti: **20**
- I 3 progetti/esperienze più richiesti:
 - Percorso orientamento B: **143 studenti**
 - Percorso orientamento A: **33 studenti**
 - Percorso orientamento C: **12 studenti**

Mobilità studentesca

- Numero totale di attività svolte: **39**
- Numero totale di studenti coinvolti: **20**
- Le 3 destinazioni più richieste:
 - Nome esperienza X: **134 studenti**
 - Nome esperienza X: **45 studenti**
 - Nome esperienza X: **21 studenti**

FIGURA 12– SCHERMATA CLASSE > PERCORSO DI STUDI A LIVELLO DI CLASSE

6. Assistenza

6.1 Leggi le domande frequenti

Da qualsiasi pagina di Unica puoi accedere alla raccolta di domande frequenti (FAQ) sulla piattaforma e le sue funzionalità. Per farlo, utilizza la voce “Assistenza” nel menu, rappresentata dall’icona di un punto interrogativo. Qui puoi trovare risposta alle domande più comuni su come usare la piattaforma e sullo scopo di ogni sua sezione.

Ministero dell'Istruzione e del Merito

Assistenza Fabio Rossi

Unica Cos'è Unica Orientamento Vivere la scuola Strumenti

Docente orientatore

Homepage I tuoi istituti Cambia Profilo

Home > Assistenza

Qui puoi trovare risposte alle tue domande

Selezione una categoria*

Struttura e funzionalità E-Portfolio

Struttura e funzionalità E-Portfolio

Come posso monitorare la compilazione dell'E-Portfolio da parte degli studenti della mia scuola?

Manuale docente orientatore

La guida che ti spiega come utilizzare la piattaforma.

Consulta il manuale
Formato PDF - 2 MB

Consulta le domande frequenti degli altri profili

Docenti tutor
Consulta le risposte alle domande dei docenti tutor
Vai alle domande frequenti →

Studenti
Consulta le risposte alle domande degli studenti
Vai alle domande frequenti →

Genitori ed esercenti la responsabilità genitoriale
Consulta le risposte alle domande di genitori ed esercenti la responsabilità genitoriale
Vai alle domande frequenti →

FIGURA 13 – SCHERMATA DOMANDE FREQUENTI (FAQ)

Dai collegamenti a fondo pagina puoi anche consultare le domande frequenti degli altri profili che operano su Unica (docenti tutor, studenti e genitori).

7. Privacy e policy

In ogni momento puoi consultare i termini e le condizioni d'uso e la privacy policy di Unica seguendo rispettivamente i collegamenti “Note legali” e “Privacy” presenti nel fondo di ogni pagina della piattaforma.

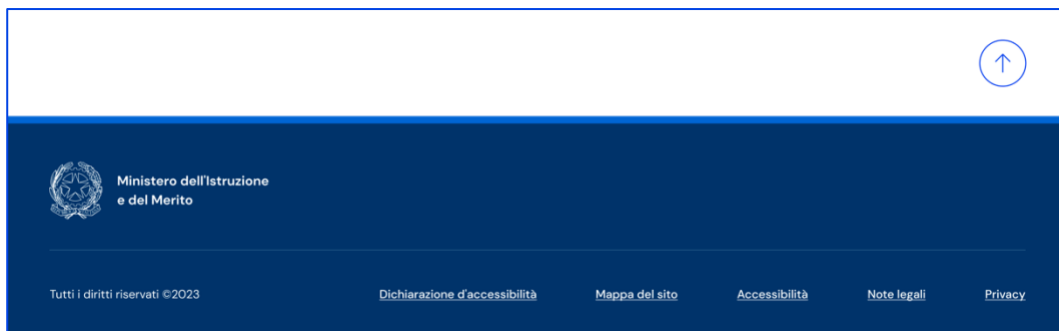


FIGURA 14 – SCHERMATA FONDO PAGINA